

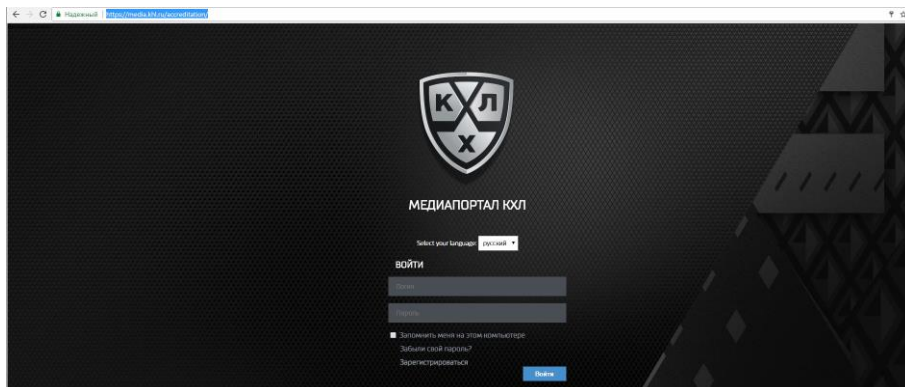


**МОЛОДЕЖНАЯ  
ХОККЕЙНАЯ ЛИГА**

*Лига сильных*

## ПОШАГОВАЯ ИНСТРУКЦИЯ для регистрации на [media.khl.ru](http://media.khl.ru)

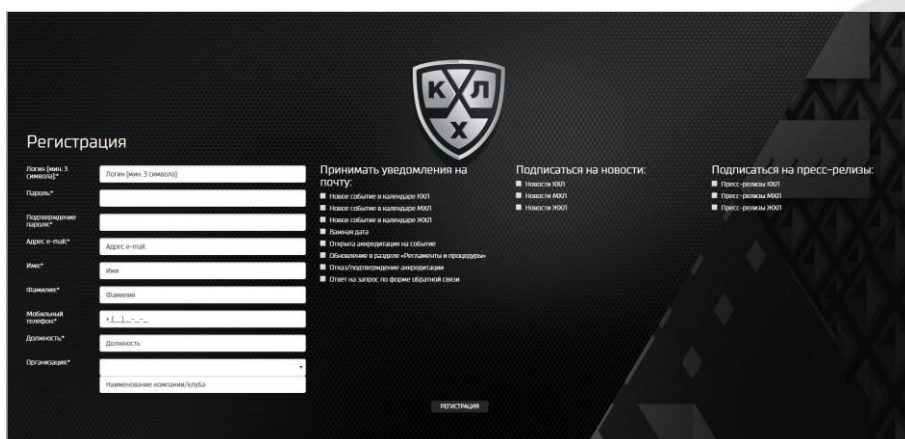
### ШАГ 1. Перейти на медиапортал КХЛ



Для подачи заявки на аккредитацию необходимо завести аккаунт на медиапортале КХЛ по адресу [www.media.khl.ru](http://www.media.khl.ru)

Нажмите кнопку  
**«ЗАРЕГИСТРИРОВАТЬСЯ»**


### ШАГ 2. Заполнить регистрационную форму



Регистрационная форма содержит поля с базовой информацией (логин, пароль, ФИО, e-mail и т.д.), а также предлагает вам выбрать типы уведомлений, которые вы хотите получать на почту.

В поле **«ОРГАНИЗАЦИЯ»** выберите в выпадающем меню **«СМИ»**, а затем заполните название.

### ШАГ 3. Подтверждение отправки заявки на регистрацию



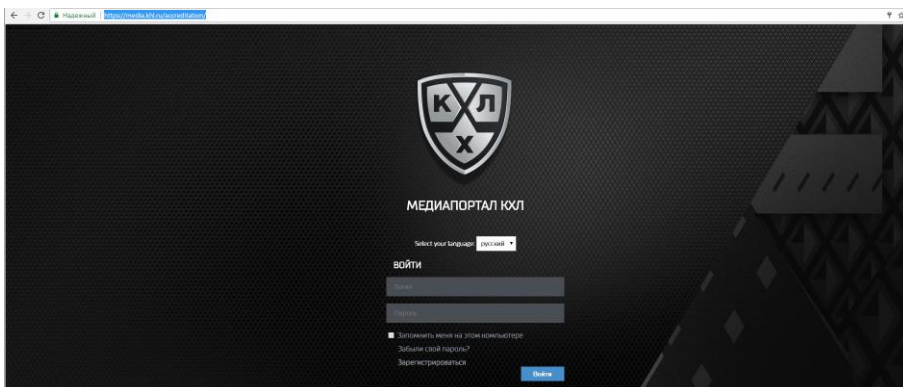
После заполнения регистрационной формы нажмите кнопку **«РЕГИСТРАЦИЯ»**

В течение 24 часов вы получите уведомление с подтверждением регистрации на указанный адрес электронной почты.



**ПОШАГОВАЯ ИНСТРУКЦИЯ  
для подачи заявки на аккредитацию на сезон 2017/2018 гг.**

**Шаг 1. Авторизация на [медиапортале КХЛ](#)**



Введите логин и пароль (логин и пароль становятся действительными после получения соответствующего уведомления)

**ШАГ 2. Выбор события для подачи заявки**

Аккредитация					
Событие	Даты	Старт аккредитации	Завершение аккредитации	Рассылка подтверждений	Подать заявку
Постоянная аккредитация на сезон КХЛ 2017/2018	21.08.17 – 26.04.18	29.06.2017	30.07.2017	10.08.2017	<a href="#">ПОДАТЬ ЗАЯВКУ</a>
Постоянная аккредитация на сезон Молодежной хоккейной лиги 2017/2018	Сентябрь 2017 – Апрель 2018	19.07.2017	15.08.2017	20.08.2017	<a href="#">ПОДАТЬ ЗАЯВКУ</a>

По всем вопросам, связанным с работой системы аккредитации вы можете написать на адрес электронной почты [accreditation@khl.ru](mailto:accreditation@khl.ru), описав проблему и приложив скриншоты, а также сообщив версию браузера и операционной системы вашего ПК.

После авторизации на портале вы будете автоматически перенаправлены на страницу «АККРЕДИТАЦИЯ».

Нажмите «**ПОДАТЬ ЗАЯВКУ**»

**Шаг 3. Анкета аккредитации: выбор типа аккредитации**

Аккредитация

### АНКЕТА АККРЕДИТАЦИИ

Постоянная аккредитация на сезон Молодежной хоккейной лиги 2017/2018

Коллеги, ознакомьтесь, пожалуйста, с Правилами аккредитации СМИ на сезон МХЛ 2017/2018  
Выберите тип аккредитации, исходя из своих обязанностей

**Внимание!** Доступ представителей СМИ на матчи Чемпионата МХЛ также возможен при наличии сезонной аккредитации КХЛ. Обозначения зон, определяющих уровень доступа на арены МХЛ, аналогичны обозначениям зон на аккредитационных картах КХЛ

Типы аккредитаций:

- Пресса
- Фотографы
- ТВ / Бродкастеры
- Пресс-служба клуба

Выберите нужный тип аккредитации

**Шаг 4. Анкета аккредитации: выбор клуба и заполнение данных на заявителя**

Выберите тип аккредитации, исходя из своих обязанностей

Пишущие корреспонденты информационных агентств, печатных и интернет-изданий, корреспонденты радиостанций, клубные корреспонденты

Выберите клуб, в пресс-службе которого вы будете получать аккредитацию

Анкета получателя аккредитации

Название СМИ

Редакционный e-mail

Выберите клуб, в котором вы планируете забрать аккредитационную карту.

Заполните данные сотрудника, который претендует на получение сезонной аккредитации.



### Шаг 5. Анкета аккредитации: официальное письмо от СМИ

Письмо от редактора

Направление деятельности

Пресса, фото, ТВ

Заявитель должен подтвердить свои профессиональные намерения, прикрепив к заявке письмо-запрос на официальном бланке СМИ за подписью руководителя или главного редактора, в котором заявителю необходимо:

- Указать краткую информацию о СМИ и список аккредитуемых сотрудников;
- Подтвердить обязательство соблюдать Закон о СМИ Российской Федерации, основы журналистской этики, требования Регламента МХЛ в части работы СМИ, данные Правила аккредитации, указать номер свидетельства о государственной регистрации СМИ.

ВЫБРАТЬ ФАЙЛ (PDF)

Заявитель должен подтвердить свои профессиональные намерения, прикрепив к заявке письмо-запрос на официальном бланке СМИ за подписью руководителя или главного редактора.

### Шаг 6. Анкета аккредитации: фотография

Фотография для аккредитации

Прикрепите цветную фотографию в формате JPEG/PNG, максимальный размер файла не должен превышать 500 Кб, минимальный размер вертикального изображения 420x525 пикселей.

ВЫБРАТЬ ФАЙЛ (JPEG/PNG)

Фотография должна быть представлена в цветном исполнении с четким изображением лица анфас без головного убора.

### Шаг 7. Анкета аккредитации: согласие на обработку персональных данных

(\*) Подтверждаю правильность введенных мной данных. Некорректные данные могут быть причиной отказа в получении аккредитации

Подтверждаю согласие на получение уведомлений и информационных сообщений Лиги на адрес электронной почты

(\*) Подтверждаю, что ознакомлен с **Правилами аккредитации СМИ на сезон МХЛ 2017/2018**

(\*) Подтверждаю, что даю свое согласие на обработку и использование ООО «КХЛ» моих персональных данных

Пункты, отмеченные (\*) – обязательны для подачи заявки

ОТПРАВИТЬ ЗАЯВКУ НА АККРЕДИТАЦИЮ

Заявитель должен дать согласие на последующую обработку своих персональных данных. После заполнения заявки нажмите кнопку «ОТПРАВИТЬ ЗАЯВКУ НА АККРЕДИТАЦИЮ»

### Шаг 9. Анкета аккредитации: завершение подачи заявки, подача заявки на следующего заявителя или проверка списка заявок

В случае успешного заполнения всех полей и отправки заявки появится надпись «АНКЕТА УСПЕШНО СОХРАНЕНА». Вы можете посмотреть статус своей заявки в разделе «СПИСОК ЗАЯВОК».

Виды статусов заявки:

1. «На рассмотрении»
2. «Одобрено»
3. «Отказано»
4. «Доработать»\*

\* В случае, если ваша заявка на аккредитацию нуждается в доработке, администратор медиапортала внесёт соответствующие комментарии в поданную вами заявку. Уведомление об этом придёт на адрес, указанный вами при регистрации.

Комментарии к доработке отображаются в разделе поданных заявок на аккредитацию. Для внесения изменений необходимо отредактировать существующую заявку и отправить ее повторно.

Для подачи заявки на следующего сотрудника выберите раздел «СПИСОК МЕРОПРИЯТИЙ» и следуйте инструкции.